



toggenburg energie finanz ag



Jahresbericht 2023



Generalversammlung 2024

Datum: Donnerstag, 23. Mai 2024

Zeit: 19:00 Uhr

Ort: Restaurant National, Näppisuelistrasse 10, 9630 Wattwil

Traktanden

1. Begrüssung durch den Verwaltungsratspräsidenten
2. Wahl der Stimmenzähler
3. Jahresbericht und Jahresrechnung
Revisorenbericht der Primo Treuhand AG, Wattwil
Antrag des Verwaltungsrats:
Jahresbericht, Bilanz, Erfolgsrechnung und Anhang seien zu genehmigen.
4. Verwendung des Bilanzgewinns
Antrag des Verwaltungsrats:
Bilanzgewinn zur Verfügung der Generalversammlung CHF 69'249
Folgende Gewinnverteilung sei zu beschliessen:
a) Zuweisung in gesetzliche Gewinnreserve CHF 2'000
b) Antrag Dividende: 2% CHF 42'000
c) Vortrag auf neue Rechnung CHF 25'249
5. Entlastung des Verwaltungsrats
Antrag des Verwaltungsrats:
Allen Verwaltungsräten sei für das Geschäftsjahr 2023 die volle Entlastung zu erteilen.
6. Wahl der Revisionsstelle
Antrag des Verwaltungsrats:
Die AEGERTER + BRÄNDLE AG, Wattwil, sei als Revisionsstelle für das Geschäftsjahr 2024 zu wählen.
7. Anträge der Aktionäre
8. Allgemeine Umfrage

Der Verwaltungsrat

Inhalt

Generalversammlung	1
Jahresbericht	2
Bilanz	3
Erfolgsrechnung	5
Anhang	7
Abschreibungen / Investitionen	7
Revisionsbericht	8
Organisation / Anlagen	9



Bericht des Verwaltungsrats und der Geschäftsleitung über das Geschäftsjahr 2023

Die toggenburg energie finanz ag schliesst auch ihr 13. Geschäftsjahr erfolgreich ab. Die Unternehmung steht auf gesunden Beinen und hat die Basis für weitere Projekte. Die Kumulation von unvorhersehbaren Ereignissen hat das Jahresergebnis aber für einmal geschmälert.

Die Energieversorgung hat sich im Vergleich zu Jahr 2022 wieder stabilisiert. Die markant gestiegenen Energiepreise haben sich wieder abgeschwächt und scheinen sich auch in Zukunft relativ stabil zu entwickeln. Zur Sicherung der Energieversorgung sind neue Kostenkomponenten und höhere Aufwendungen für Netze auf nationaler Ebene dazugekommen, welche dennoch einen Anstieg auf 2024 verursachen. Insgesamt wird man sich darauf einstellen müssen, dass Energie in den Haushaltbudgets einen grösseren Anteil einnimmt. Unter diesem Hintergrund erstaunt es wenig, dass der Zubau erneuerbarer Energie, insbesondere im Bereich der Photovoltaik, über grosse Zuwachsraten verfügt. Dies ist eine erfreuliche Entwicklung, welche die von der toggenburg energie finanz ag unterstützte, dezentrale Energieproduktion weiter stärkt. Es darf aber nicht übersehen werden, dass der Ausbau der Windenergie und der Wasserkraft zur Sicherung einer eigenständigen Versorgung ebenfalls notwendig ist. Es muss dringend erreicht werden, dass solche Projekte unter Wahrung der demokratischen Prinzipien beschleunigt werden.

Der toggenburg energie finanz ag fehlt es nach wie vor an geeigneten Projekten für wirtschaftliche Investitionen. Der Verwaltungsrat hat in einer strategischen Auslegeordnung entschieden, sich fit für künftige Projekte zu machen. Es besteht die berechtigte Hoffnung in ein paar Jahren in Windenergieanlagen in der Region investieren zu können.

Der Geschäftsverlauf ist mit den bestehenden Anlagen grundsätzlich erfreulich verlaufen und erlaubt uns, die Unternehmung auf einer gesunden Basis zu entwickeln. Die Erträge haben sich insgesamt ähnlich wie in den Vorjahren entwickelt. Bei der Contracting-Anlage Brendimatt war die Suche und Behebung einer Leckage am Leitungsnetz leider sehr aufwendig. Bei den Contractings im Ricken wurde ein durch beide Vertragsparteien übersehener, jahrelanger Verrechnungsfehler entdeckt, welcher zu unerwarteten Korrekturzahlungen geführt hat. Es ist ebenso festzustellen, dass der Unterhalt der langsam in die Jahre kommenden Anlagen ansteigt. Trotz dieser Sonderaufwendungen kann der Abschluss als befriedigend bezeichnet werden. Die erforderlichen Abschreibungen können ebenso getätigt werden, wie die übliche Dividende von 2%, welcher der Verwaltungsrat der Generalversammlung zur Genehmigung beantragt. Die freien Mittel sind weiter angewachsen und stehen für künftige Investitionen zur Verfügung.

Das Geschäftsjahr schliesst mit einem Gewinn von CHF 32'977 und einem Cashflow von CHF 286'562 ab.

Wir möchten Ihnen für Ihr Engagement bei der toggenburg energie finanz ag herzlich danken. Wir sind überzeugt, dass unsere Unternehmung langfristig gut aufgestellt ist, einen wichtigen Beitrag an die künftige Energieversorgung leisten kann und auch aus wirtschaftlicher Sicht Erfolg haben wird.

Thomas Grob
Präsident des Verwaltungsrats

Alex Hollenstein
Geschäftsleiter

Jahresabschluss 2023

	2023		2022	
a) Erfolgsrechnung				
Gesamtertrag	CHF	488'932	CHF	461'698
Cash Flow	CHF	286'562	CHF	326'233
Cash Flow in % Ertrag	%	58.6	%	70.7
Jahresgewinn	CHF	32'977	CHF	78'745
b) Bilanz				
Bilanzsumme	CHF	2'247'859	CHF	2'332'003
c) Antrag Gewinnverwendung				
Gewinnvortrag	CHF	36'271	CHF	3'526
Jahresgewinn	CHF	32'977	CHF	78'745
Bilanzgewinn	CHF	69'249	CHF	82'271
Gewinnverwendung				
Zuweisung in gesetzliche Gewinnreserve	CHF	2'000	CHF	4'000
Antrag Dividende	CHF	42'000	CHF	42'000
Vortrag auf neue Rechnung	CHF	25'249	CHF	36'271



Bilanz per 31. Dezember 2023

1	Aktiven	2023	%	2022
10	Umlaufvermögen			
10210	Kontokorrent Raiffeisen	1'005'355.48		840'623.80
100	Total Flüssige Mittel	1'005'355.48	44.73	840'623.80
11001	Debitoren (Dritte)	54'303.90		49'091.25
11055	Delkredere Debitoren (Dritte)	-2'700.00		-2'400.00
110	Total Forderungen aus Lieferungen und Leistungen	51'603.90	2.30	46'691.25
11020	Forderung Mehrwertsteuer	817.36		0.00
114	Total Übrige kurzfristige Forderungen	817.36	0.04	0.00
13000	Aktive Rechnungsabgrenzungen	32'548.10		24'275.64
130	Total Aktive Rechnungsabgrenzungen	32'548.10	1.45	24'275.64
10	Total Umlaufvermögen	1'090'324.84	48.51	911'590.69
14	Anlagevermögen			
15500	Photovoltaik	748'533.54		971'286.69
15501	Wärme	409'000.30		449'125.90
150	Total Sachanlagen	1'157'533.84	51.49	1'420'412.59
14	Total Anlagevermögen	1'157'533.84	51.49	1'420'412.59
	Total Aktiven	2'247'858.68	100.00	2'332'003.28



2	Passiven	2023	%	2022
20	Kurzfristiges Fremdkapital			
20000	Kreditoren (Dritte)	-27'128.60		-83'667.22
20001	Kreditoren Thurwerke AG (Beteiligte)	-23'899.55		-39'365.70
200	Total kurzfristige Verbindlichkeiten aus Lieferungen und Leistungen	-51'028.15	2.27	-123'032.92
22015	Abrechnung MWST	0.00		-1'044.59
22600	Verbindlichkeiten gegenüber Aktionären	-227.50		-162.50
220	Total übrige kurzfristige Verbindlichkeiten	-227.50	0.01	-1'207.09
23000	Passive Rechnungsabgrenzungen	-11'109.35		-13'247.00
230	Total Passive Rechnungsabgrenzungen	-11'109.35	0.49	-13'247.00
20	Total Kurzfristiges Fremdkapital	-62'365.00	2.77	-137'487.01
28	Eigenkapital			
28000	Aktienkapital	-2'100'000.00		-2'100'000.00
280	Total Aktienkapital	-2'100'000.00	93.42	-2'100'000.00
29000	Allgemeine Gesetzliche Gewinnreserven	-16'245.00		-12'245.00
295	Total Gesetzliche Gewinnreserven	-16'245.00	0.72	-12'245.00
29900	Gewinnvortrag	-36'271.27		-3'526.22
29901	Jahresgewinn	-32'977.41		-78'745.05
299	Total Bilanzgewinn	-69'248.68	3.08	-82'271.27
28	Total Eigenkapital	-2'185'493.68	97.23	-2'194'516.27
	Total Passiven	-2'247'858.68	100.00	-2'332'003.28



Erfolgsrechnung 2023

3	Betriebsertrag aus Lieferung und Leistung	2023	Veränderung in %	2022
30	Ertrag Wärme/Photovoltaik			
300810	Wärme	163'241.71		144'031.62
300900	Photovoltaik	325'990.11		317'366.57
30	Total Ertrag Wärme/Photovoltaik	489'231.82	6.03	461'398.19
39	Ertragsminderungen			
390200	Debitorenverluste	-300.00		300.00
39	Total Ertragsminderungen	-300.00	-200.00	300.00
3	Total Betriebsertrag aus Lieferung und Leistung	488'931.82	5.90	461'698.19
	Bruttoergebnis 1	488'931.82	5.90	461'698.19
5	Personalaufwand			
50	Löhne			
501000	Verrechnung Verwaltungsrat und Geschäftsleitung	-9'494.05		-10'660.72
50	Total Löhne	-9'494.05		-10'660.72
	Bruttoergebnis 2	479'437.77	6.30	451'037.47
6	Übriger betrieblicher Aufwand			
61	Unterhalt und Reparaturen			
610600	Wärmeversorgung	-102'368.65		-49'899.39
610700	Photovoltaik	-51'553.30		-45'098.21
61	Total Unterhalt und Reparaturen	-153'921.95	62.03	-94'997.60
63	Sachversicherungen, Abgaben, Gebühren			
630000	Versicherungen	-8'251.80		-7'091.55
63	Total Sachversicherungen, Abgaben, Gebühren	-8'251.80	16.36	-7'091.55
65	Verwaltungs- und Informatikaufwand			
650000	Verrechnung Verwaltungsaufwand	-6'000.00		-6'000.00
650050	Drucksachen	-1'376.46		-1'404.69
650400	Informatik	-507.98		-41.78
654000	Revisionsstelle, Generalversammlung	-2'826.78		-1'790.02
65	Total Verwaltungs- und Informatikaufwand	-10'711.22	15.97	-9'236.49
66	Werbung, Sponsoring, Marketing			
660000	Werbung, Sponsoring, Marketing	-200.00		-200.00
66	Total Werbung, Sponsoring, Marketing	-200.00		-200.00



	2023	Veränderung in %	2022
67	Übriger Betriebsaufwand		
670000	Übriger Betriebsaufwand	-160.05	-0.03
67	Total Übriger Betriebsaufwand	-160.05	-0.03
	Betriebsergebnis 1	306'192.75	-9.81
			339'511.80
68	Abschreibungen/Wertberichtigungen auf Positionen des Anlagevermögens		
690000	Abschreibungen Anlagevermögen	-253'584.40	-247'487.80
68	Total Abschreibungen/Wertberichtigungen auf Positionen des Anlagevermögens	-253'584.40	2.46
	Betriebsergebnis 2	52'608.35	-42.83
			92'024.00
69	Finanzaufwand und Finanzertrag		
684000	Übriger Finanzaufwand	-36.20	-36.00
	Total Finanzaufwand	-36.20	-36.00
680410	Zinserträge Beteiligte	2'775.00	0.00
	Total Finanzertrag	2'775.00	0.00
69	Total Finanzaufwand und Finanzertrag	2'738.80	7'707.78
	Betriebsergebnis 3	55'347.15	-39.83
			91'988.00
8	Betriebsfremder Aufwand / Ertrag		
80	Ausserordentlicher Erfolg		
800	Ausserordentlicher Erfolg		
850100	Ausserordentlicher Aufwand	-19'444.24	0.00
871000	Ertrag aus Versicherungs- und Schadenersatzleistungen	2'542.25	0.00
800	Total Ausserordentlicher Erfolg	-16'901.99	0.00
80	Total Ausserordentlicher Erfolg	-16'901.99	0.00
89	Unternehmenssteuern		
890000	Unternehmenssteuern	-5'467.75	-13'242.95
89	Total Unternehmenssteuern	-5'467.75	-58.71
	Jahresgewinn	32'977.41	-58.12
			78'745.05



Anhang zur Jahresrechnung 2023

1. Angaben über die in der Jahresrechnung angewandten Grundsätze

Die vorliegende Jahresrechnung der toggenburg energie finanz ag mit Sitz in Wattwil wurde gemäss den Vorschriften des Schweizer Rechnungslegungsrechtes (32. Titel des Obligationenrechtes, Art. 957 bis 963b) erstellt.

Zur Berechnung der Abschreibungsbeträge wurden folgende Nutzungsdauern und Abschreibungsmethoden angewandt:

Sachanlagen	Nutzungsdauer	Methode
Photovoltaik-Anlagen	25 Jahre	linear, mind. 4%
Wärme-Contracting	20 Jahre	linear, mind. 5%

2. Anzahl Vollzeitstellen im Jahresdurchschnitt

Im Berichtsjahr waren keine Personen beschäftigt.

3. Ausserordentlicher Aufwand

	31.12.2023	31.12.2022
Nachzahlung Energiekosten Schönenbergstrasse 7+9, Ricken	CHF 19'444.24	CHF 0.00

4. Ausserordentlicher Ertrag

	31.12.2023	31.12.2022
Ertrag aus Versicherungs- und Schadenersatzleistungen Industriestrasse 10, Ebnet-Kappel	CHF 2'542.25	CHF 0.00

5. Wesentliche Ereignisse nach dem Bilanzstichtag

Es bestehen keine wesentlichen Ereignisse nach dem Bilanzstichtag, die Einfluss auf die Buchwerte der ausgewiesenen Aktiven oder Verbindlichkeiten haben oder an dieser Stelle offengelegt werden müssen.

Abschreibungen und Investitionen 2023

Bezeichnung	Buchwert	Investitionen	Saldo	Abschreibungen		Buchwert
	per 01.01.23		2023	per 31.12.23	CHF	%
Photovoltaik-Anlagen	971'286.69	-9'294.35	961'992.34	213'458.80	7.00	748'533.54
Wärme-Contracting	449'125.90	0.00	449'125.90	40'125.60	5.00	409'000.30
Total	1'420'412.59	-9'294.35	1'411'118.24	253'584.40		1'157'533.84



An die Generalversammlung der
toggenburg energie finanz ag
Bahnhofstrasse 1
9630 Wattwil

Wattwil, 01. März 2024



Bericht der Revisionsstelle zur eingeschränkten Revision

Als Revisionsstelle haben wir die Buchführung und die Jahresrechnung (Bilanz und Erfolgsrechnung) der toggenburg energie finanz ag für das am 31.12.2023 abgeschlossene Geschäftsjahr geprüft.

Für die Jahresrechnung ist der Verwaltungsrat verantwortlich, während unsere Aufgabe darin besteht, diese zu prüfen. Wir bestätigen, dass wir die gesetzlichen Anforderungen hinsichtlich Zulassung und Unabhängigkeit erfüllen.

Unsere Revision erfolgte nach dem Schweizer Standard zur eingeschränkten Revision. Danach ist diese Revision so zu planen und durchzuführen, dass wesentliche Fehlaussagen in der Jahresrechnung erkannt werden. Eine eingeschränkte Revision umfasst hauptsächlich Befragungen und analytische Prüfungshandlungen sowie den Umständen angemessene Detailprüfungen der beim geprüften Unternehmen vorhandenen Unterlagen. Dagegen sind Prüfungen der betrieblichen Abläufe und des internen Kontrollsystems sowie Befragungen und weitere Prüfungshandlungen zur Aufdeckung deliktischer Handlungen oder anderer Gesetzesverstöße nicht Bestandteil dieser Revision.

Bei unserer Revision sind wir nicht auf Sachverhalte gestoßen, aus denen wir schließen müssten, dass die Jahresrechnung sowie der Antrag über die Verwendung des Bilanzgewinns nicht Gesetz und Statuten entsprechen.

PRIMO TREUHAND AG

U. Gebert
zugelassener Revisionsexperte

P. Trüb



Organisation

Verwaltungsrat

Thomas Grob, Unternehmer, Präsident, Wattwil

Peter Anderegg, Betriebsökonom FH, Vizepräsident, Wattwil

Geschäftsführung

Alex Hollenstein, eidg. dipl. Elektroinstallateur, Bütschwil

Markus Lutz, Betriebsökonom FH, Zuzwil

Aktuar

Markus Lutz, Betriebsökonom FH, Zuzwil

Revisionsstelle

Bis 2023: Primo Treuhand AG, Poststrasse 20, 9630 Wattwil

Ab 2024: AEGERTER + BRÄNDLE AG, Engelgasse 7, 9630 Wattwil

Die Anlagen der toggenburg energie finanz ag

Photovoltaik-Anlagen

Schulhaus Grünenau, Wattwil

Gemeindehaus Grünenau, Wattwil

Alder + Eisenhut AG, Ebnet-Kappel

Markthalle, Wattwil

Schulhaus Risi, Wattwil

Inbetriebnahme

2010

2010

2013 und 2016

2015

2022

Leistung

165 kWp

30 kWp

836 kWp

383 kWp

103 kWp

Produktion für

ca. 30 Haushaltungen

ca. 6 Haushaltungen

ca. 159 Haushaltungen

ca. 74 Haushaltungen

ca. 20 Haushaltungen

Wärme-Contracting

Thurastrasse 17, Wattwil

Loretostrasse 77, Lichtensteig

Brendimatt 1, Wattwil

Badistrasse 26, Ebnet-Kappel

Wigetstrasse 5, Wattwil

Kapplerstrasse 11, Ebnet-Kappel

Wilerstrasse 31a, Wattwil

Schönenbergstrasse 9, Ricken

Schönenbergstrasse 7, Ricken

Sonnenweg 6, St. Peterzell

Inbetriebnahme

2008

2010

2012

2012

2013



2014

2014

2016

2018

2018





toggenburg energie finanz ag

